

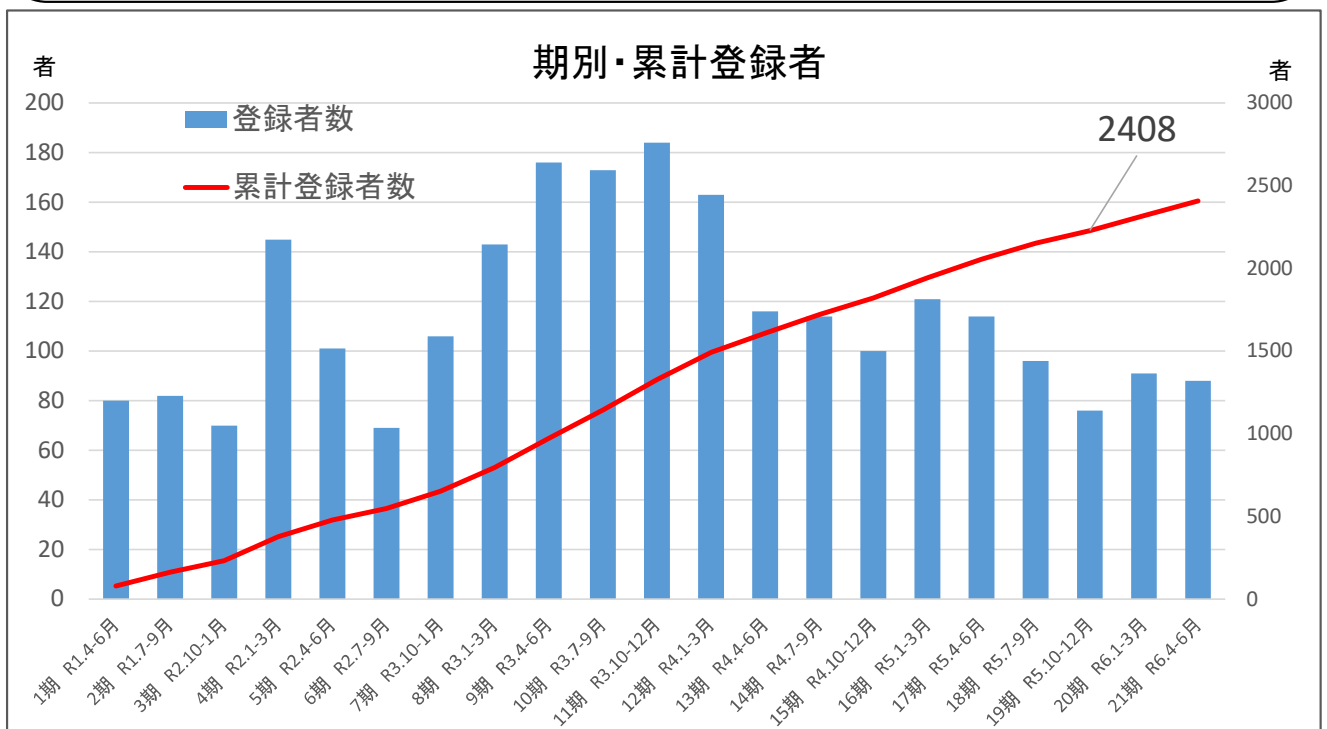
長野県SDGs推進企業登録制度の登録状況等について

産業労働部 産業政策課

1 登録者数（累計 2408 者）

【内訳】

第 1 期	...	80者	(令和元年5月20日から6月末まで)
第 2 期	...	82者	(令和元年7月1日から9月末まで)
第 3 期	...	70者	(令和元年10月1日から令和2年1月10日まで)
第 4 期	...	145者	(令和2年1月11日から3月末まで)
第 5 期	...	101者	(令和2年4月1日から6月末まで)
第 6 期	...	69者	(令和2年7月1日から9月末まで)
第 7 期	...	106者	(令和2年10月1日から令和3年1月12日まで)
第 8 期	...	143者	(令和3年1月13日から3月31日まで)
第 9 期	...	176者	(令和3年4月1日から6月30日まで)
第 10 期	...	173者	(令和3年7月1日から9月30日まで)
第 11 期	...	184者	(令和3年10月1日から12月31日まで)
第 12 期	...	163者	(令和4年1月1日から3月31日まで)
第 13 期	...	116者	(令和4年4月1日から6月30日まで)
第 14 期	...	114者	(令和4年7月1日から9月30日まで)
第 15 期	...	100者	(令和4年10月1日から12月31日まで)
第 16 期	...	121者	(令和5年1月1日から3月31日まで)
第 17 期	...	114者	(令和5年4月1日から6月30日まで)
第 18 期	...	96者	(令和5年7月1日から9月30日まで)
第 19 期	...	76者	(令和5年10月1日から12月31日まで)
第 20 期	...	91者	(令和6年1月1日から3月31日まで)
第 21 期	...	88者	(令和6年4月1日から6月30日まで)

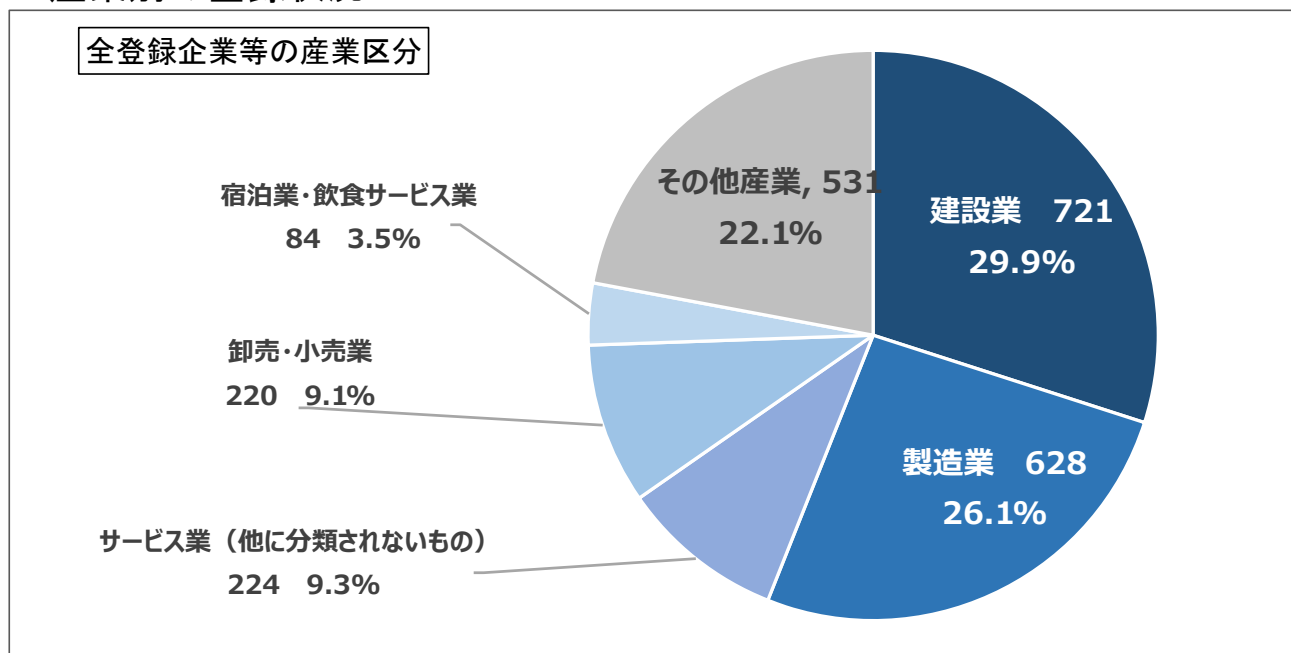


2 産業区分

※登録上の産業区分とは、主たる業務内容について、申請者が日本標準産業分類の大分類により区分したもの

業種	登録者数	構成比
建設業	721	29.9%
製造業	628	26.1%
卸売・小売業	220	9.1%
サービス業(他に分類されないもの)	224	9.3%
宿泊業・飲食サービス業	84	3.5%
情報通信業	78	3.2%
学術研究・専門・技術サービス業	70	2.9%
金融・保険業	58	2.4%
医療・福祉	48	2.0%
運輸業・郵便業	52	2.2%
電気・ガス・熱供給・水道業	43	1.8%
農業	37	1.5%
複合サービス事業	35	1.5%
不動産業・物品賃貸業	24	1.0%
教育・学習支援業	21	0.9%
生活産業サービス業・娯楽業	25	1.0%
林業	22	0.9%
分類不能の産業	15	0.6%
漁業	1	0.0%
鉱業・採石業・砂利採取業	2	0.1%
計	2408	100.0%

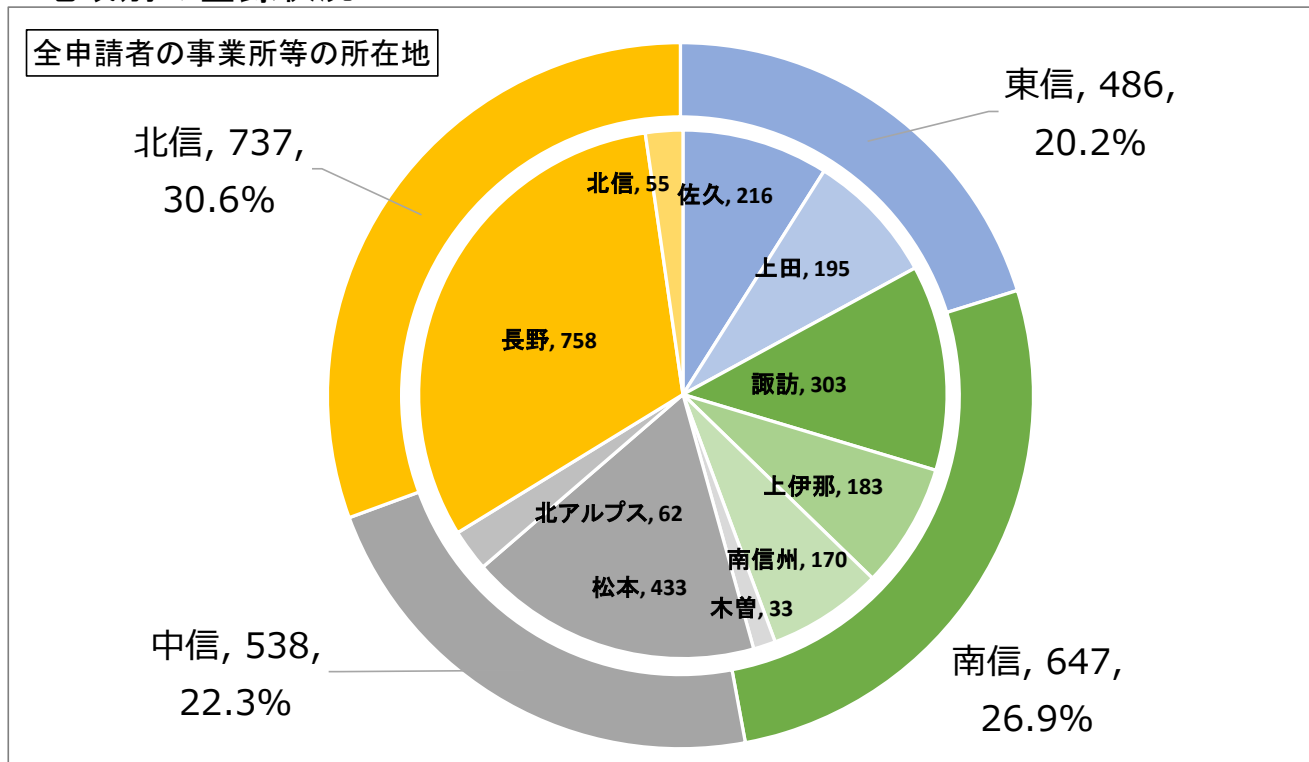
3 産業別の登録状況



4 地域別の登録状況

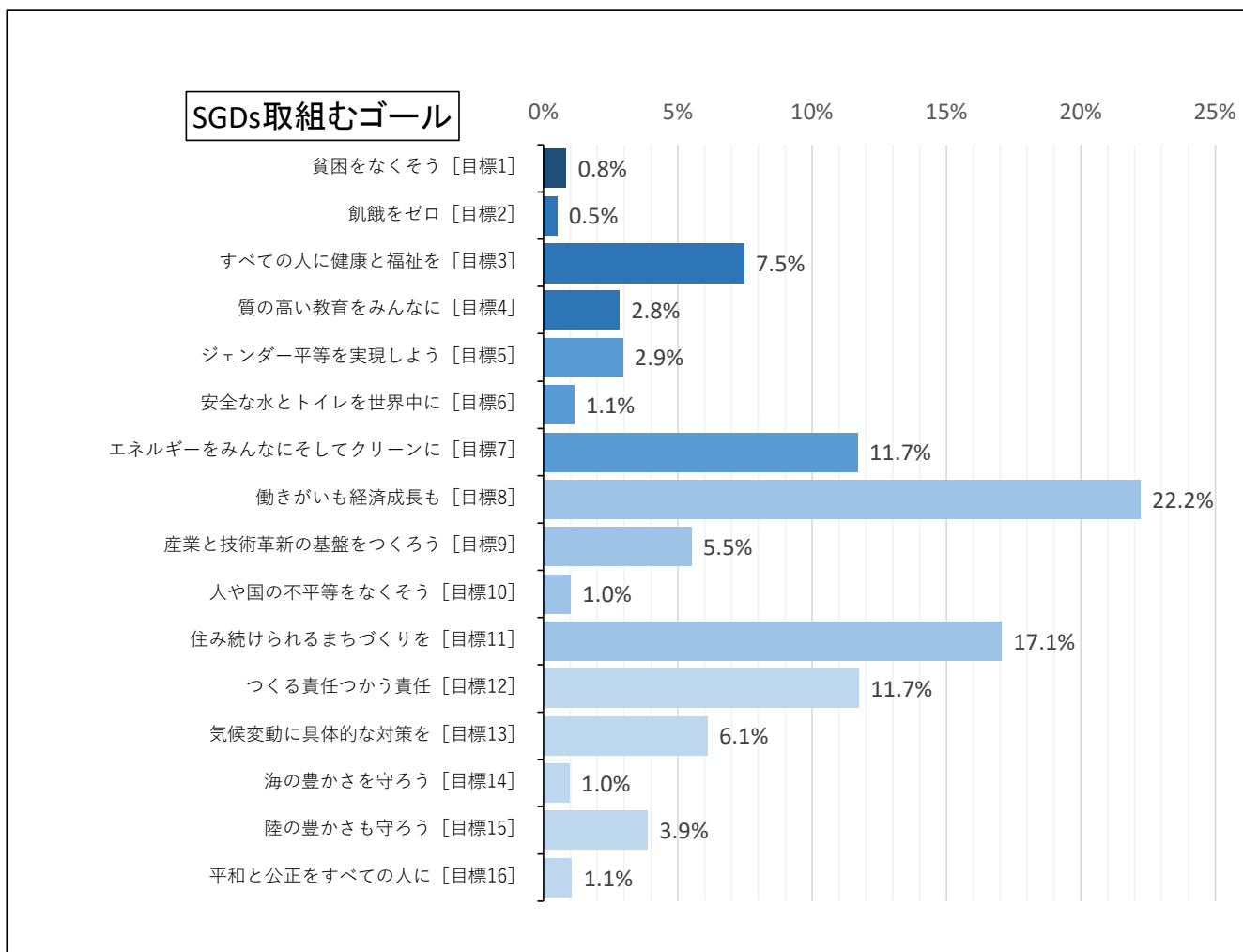
(内側の円グラフは長野県10広域)

2408者



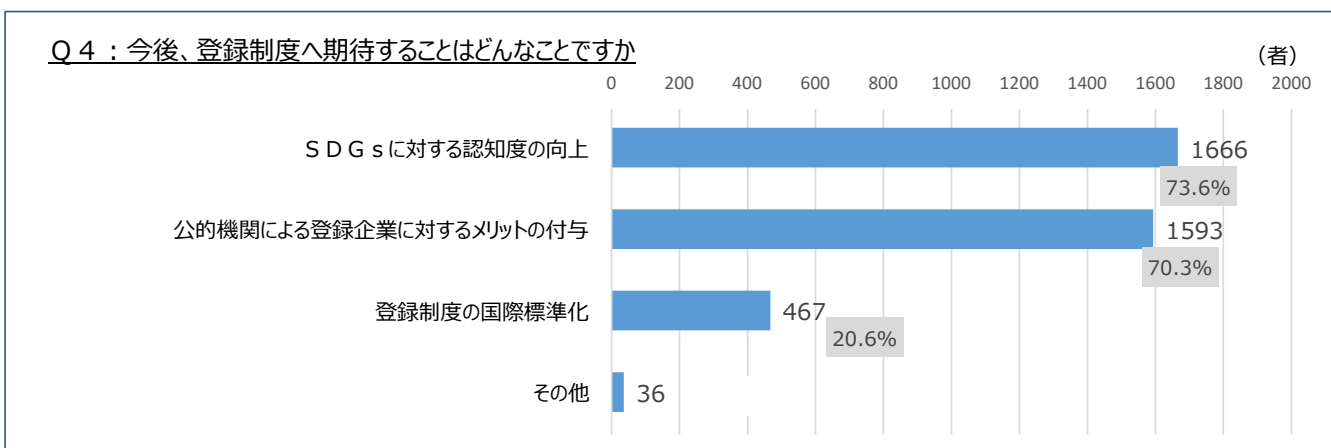
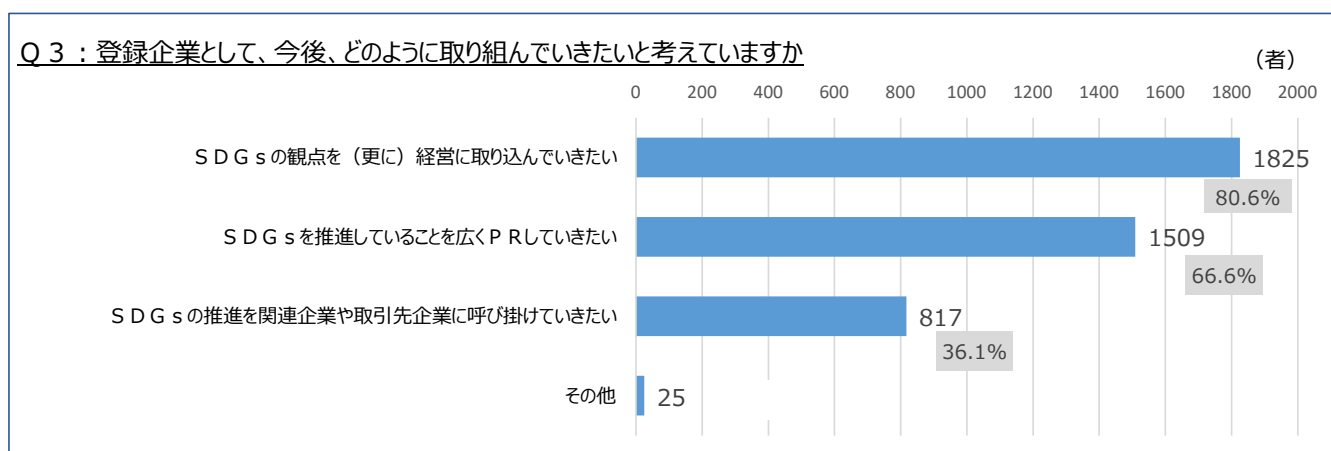
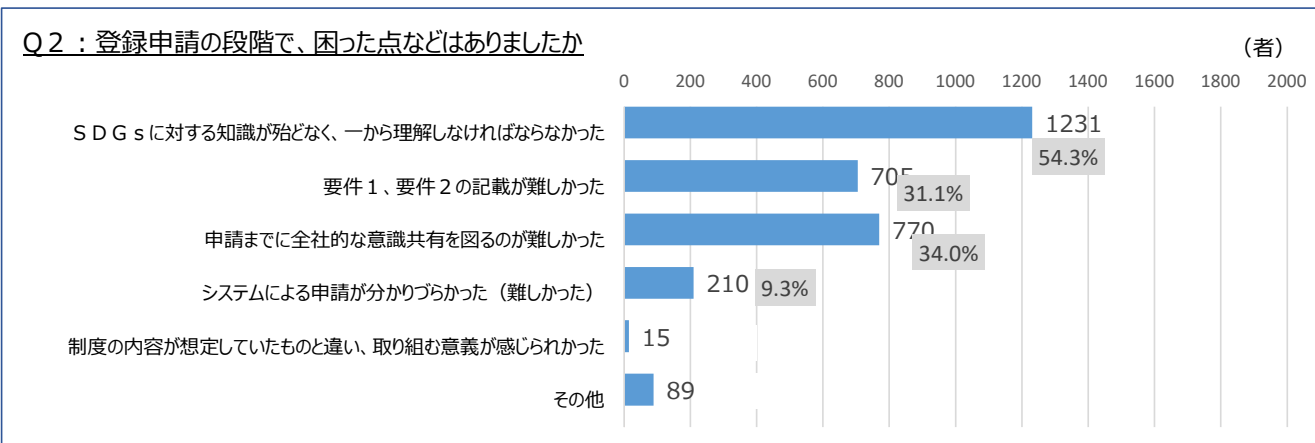
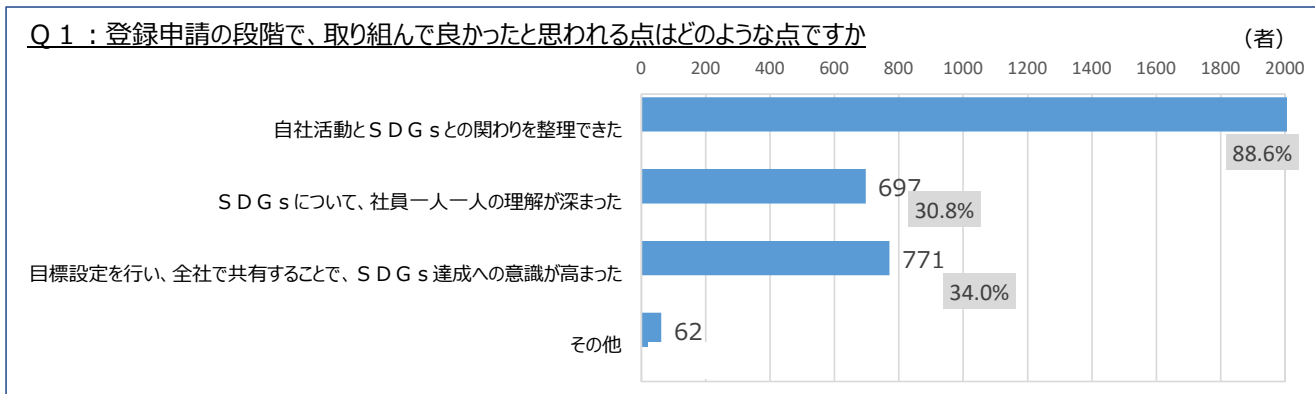
5 SDGs 取組むゴール (複数回答)

取組むゴールの割合 回答数/有効回答 2403者



6 アンケートの結果 (複数回答)

%は設問の回答割合 回答数/有効回答 2265者



7 登録制度や県のSDGs施策について登録企業様からのご意見から抜粋
(自由記述欄)

● とても良い推進事業です。やっとスタートに立てました。

● 起業して間もないのでこのような制度があることを知らなかった。商工会で教えていただき、弊社の取り組もうとしていることとSDGs達成の取り組みにはつながることがたくさんあり、企業イメージアップの観点からも是非申請をしたいと思います。