

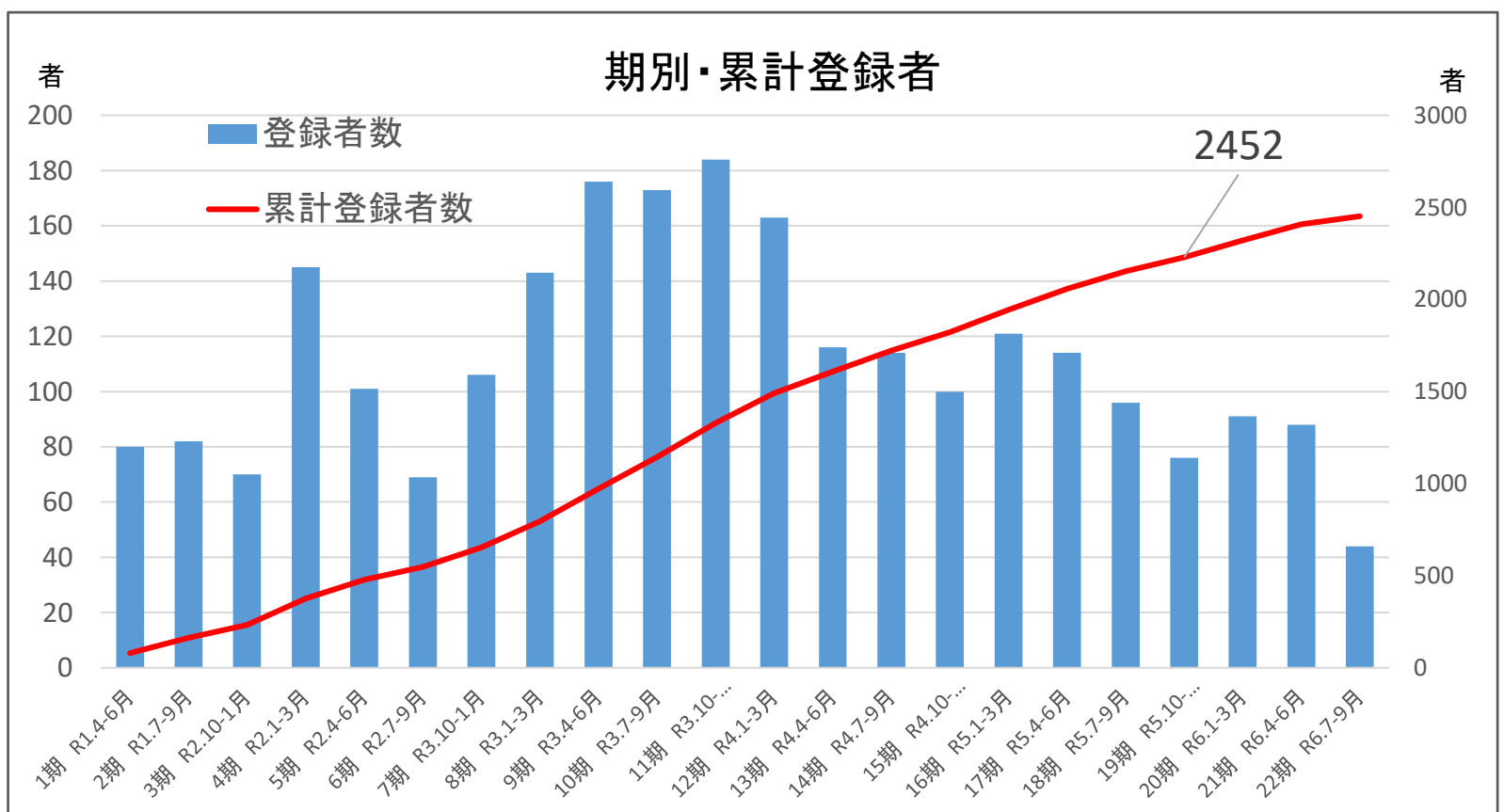
# 長野県SDGs推進企業登録制度の登録状況等について

産業労働部 産業政策課

## 1 登録者数（累計 2452 者）

### 【内訳】

第 1 期	...	80者	(令和元年5月20日から6月末まで)
第 2 期	...	82者	(令和元年7月1日から9月末まで)
第 3 期	...	70者	(令和元年10月1日から令和2年1月10日まで)
第 4 期	...	145者	(令和2年1月11日から3月末まで)
第 5 期	...	101者	(令和2年4月1日から6月末まで)
第 6 期	...	69者	(令和2年7月1日から9月末まで)
第 7 期	...	106者	(令和2年10月1日から令和3年1月12日まで)
第 8 期	...	143者	(令和3年1月13日から3月31日まで)
第 9 期	...	176者	(令和3年4月1日から6月30日まで)
第 10 期	...	173者	(令和3年7月1日から9月30日まで)
第 11 期	...	184者	(令和3年10月1日から12月31日まで)
第 12 期	...	163者	(令和4年1月1日から3月31日まで)
第 13 期	...	116者	(令和4年4月1日から6月30日まで)
第 14 期	...	114者	(令和4年7月1日から9月30日まで)
第 15 期	...	100者	(令和4年10月1日から12月31日まで)
第 16 期	...	121者	(令和5年1月1日から3月31日まで)
第 17 期	...	114者	(令和5年4月1日から6月30日まで)
第 18 期	...	96者	(令和5年7月1日から9月30日まで)
第 19 期	...	76者	(令和5年10月1日から12月31日まで)
第 20 期	...	91者	(令和6年1月1日から3月31日まで)
第 21 期	...	88者	(令和6年4月1日から6月30日まで)
第 22 期	...	44者	(令和6年7月1日から9月30日まで)

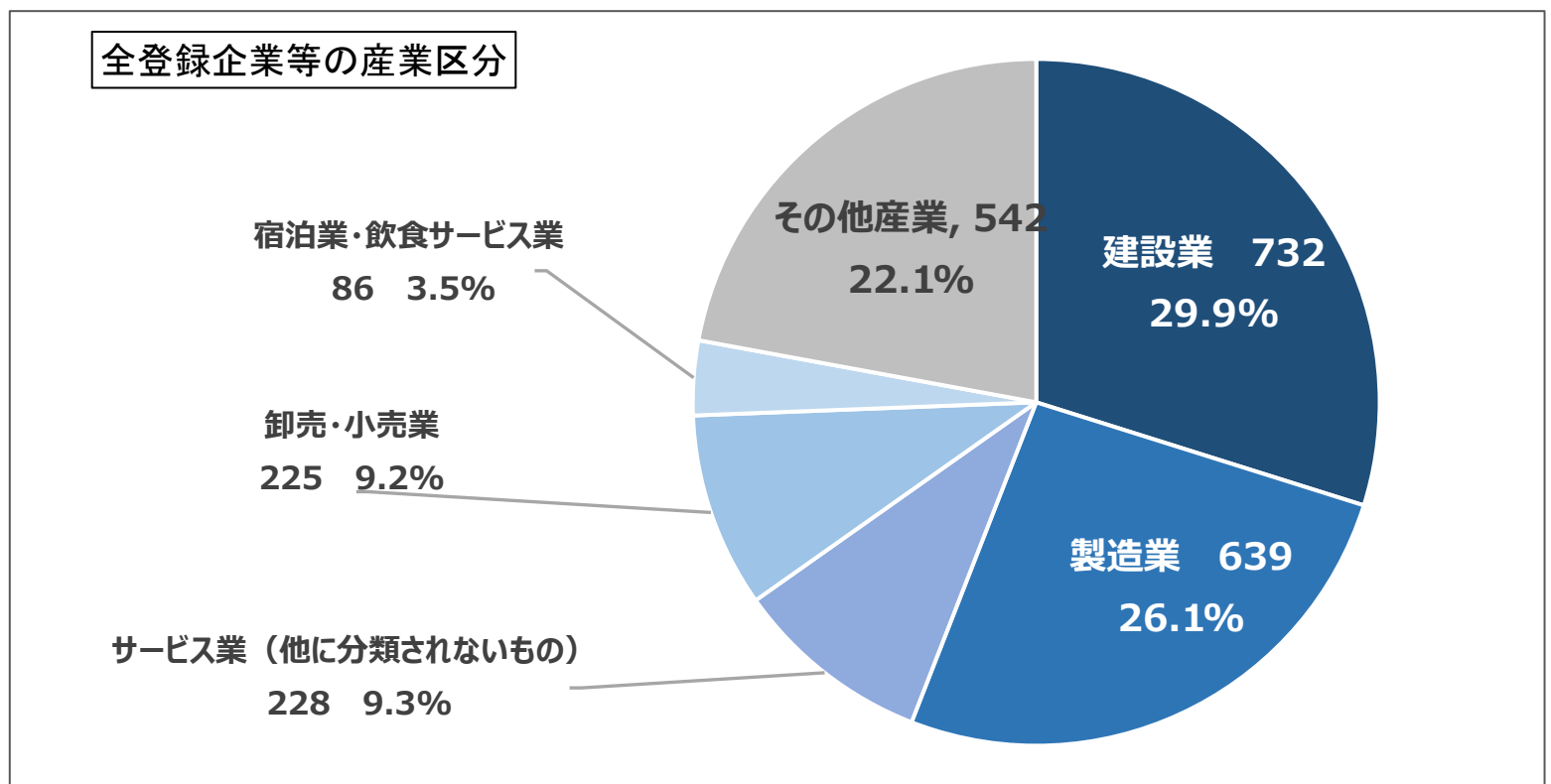


## 2 産業区分

※登録上の産業区分とは、主たる業務内容について、申請者が日本標準産業分類の大分類により区分したもの

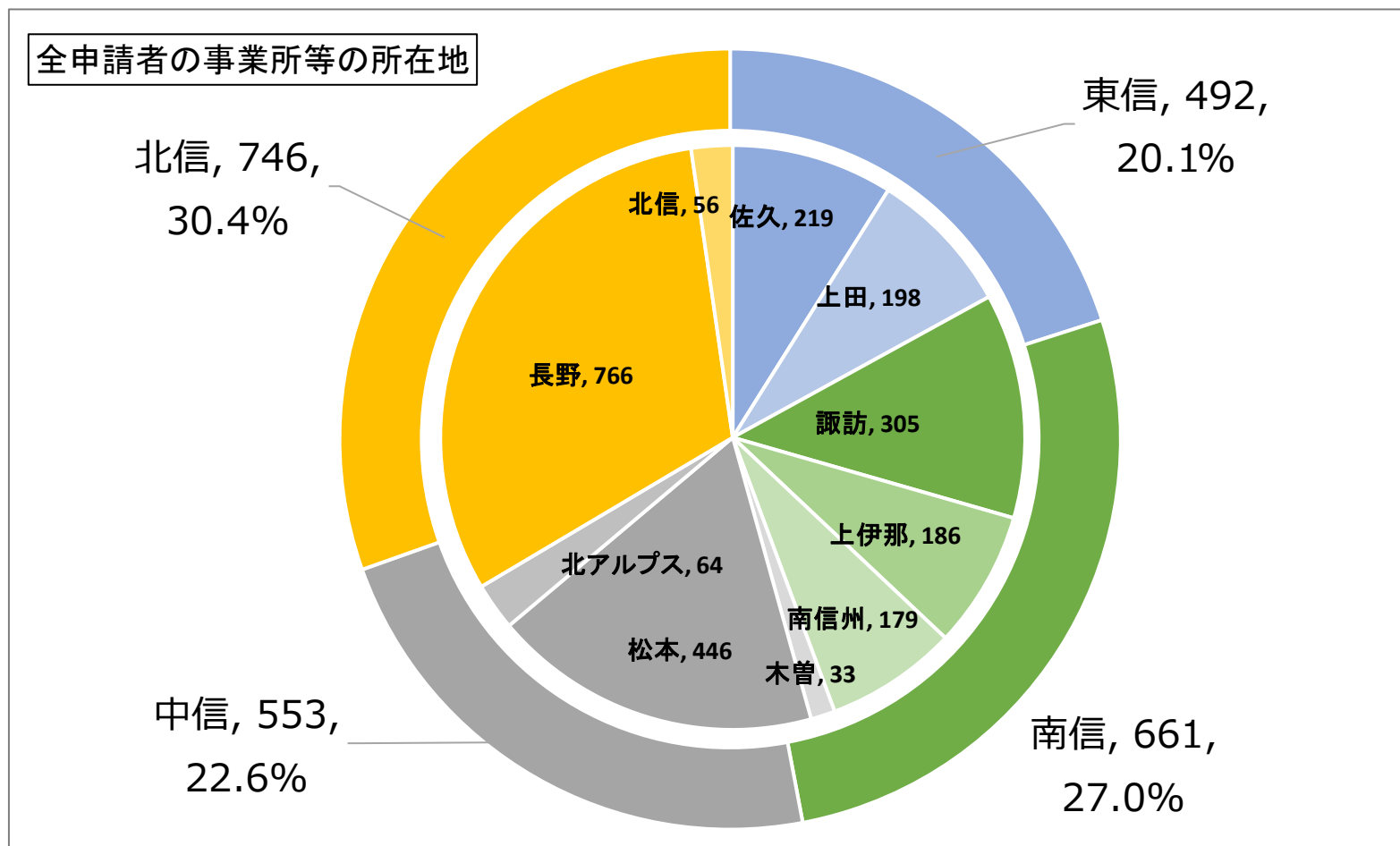
業種	登録者数	構成比
建設業	732	29.9%
製造業	639	26.1%
卸売・小売業	225	9.2%
サービス業(他に分類されないもの)	228	9.3%
宿泊業・飲食サービス業	86	3.5%
情報通信業	78	3.2%
学術研究・専門・技術サービス業	73	3.0%
金融・保険業	59	2.4%
医療・福祉	48	2.0%
運輸業・郵便業	53	2.2%
電気・ガス・熱供給・水道業	44	1.8%
農業	39	1.6%
複合サービス事業	35	1.4%
不動産業・物品賃貸業	24	1.0%
教育・学習支援業	21	0.9%
生活産業サービス業・娯楽業	26	1.1%
林業	23	0.9%
分類不能の産業	16	0.7%
漁業	1	0.0%
鉱業・採石業・砂利採取業	2	0.1%
計	2452	100.0%

## 3 産業別の登録状況



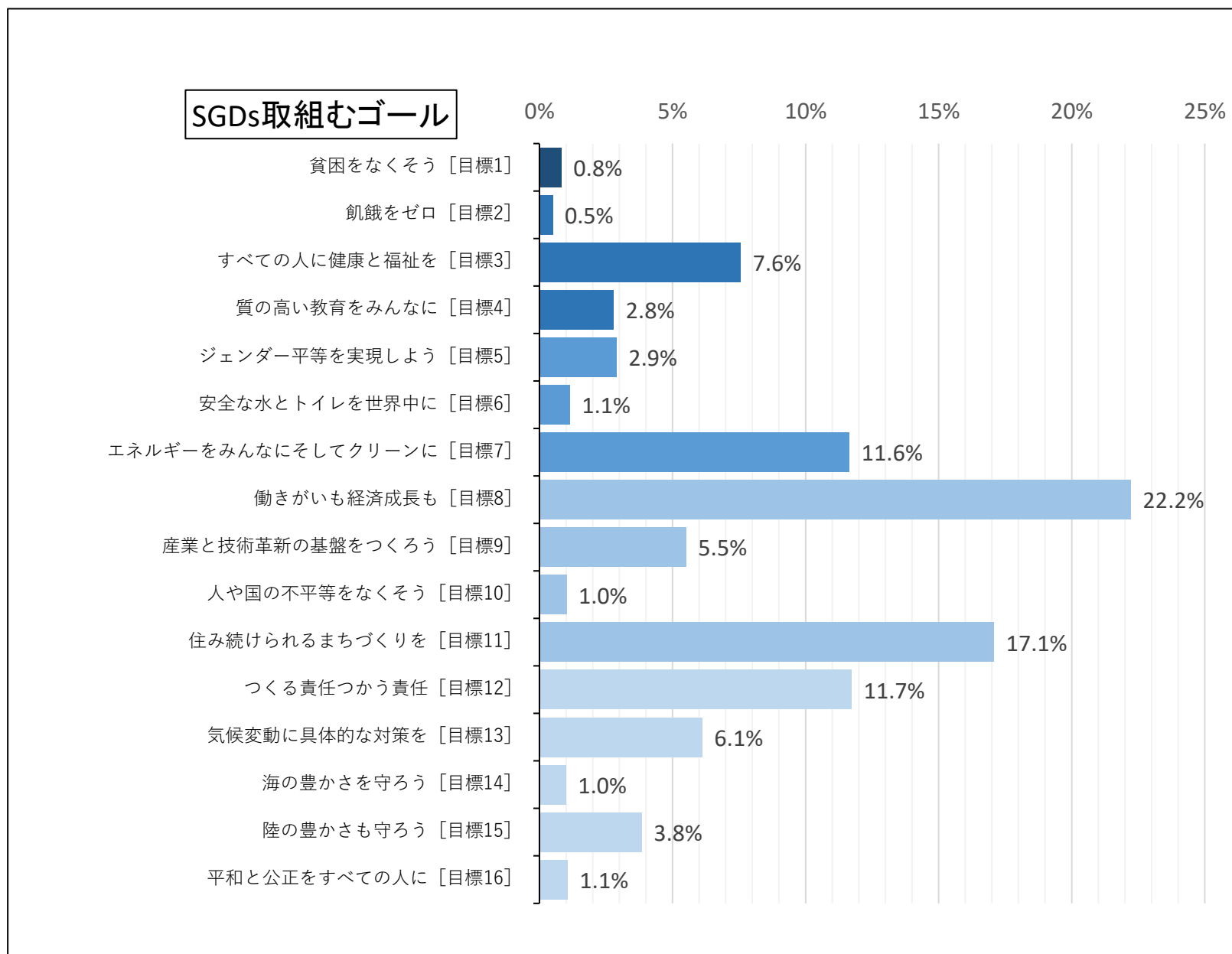
#### 4 地域別の登録状況

(内側の円グラフは長野県10広域) 2452者



#### 5 SDGs 取り組むゴール (複数回答)

取り組むゴールの割合 回答数/有効回答 2403者

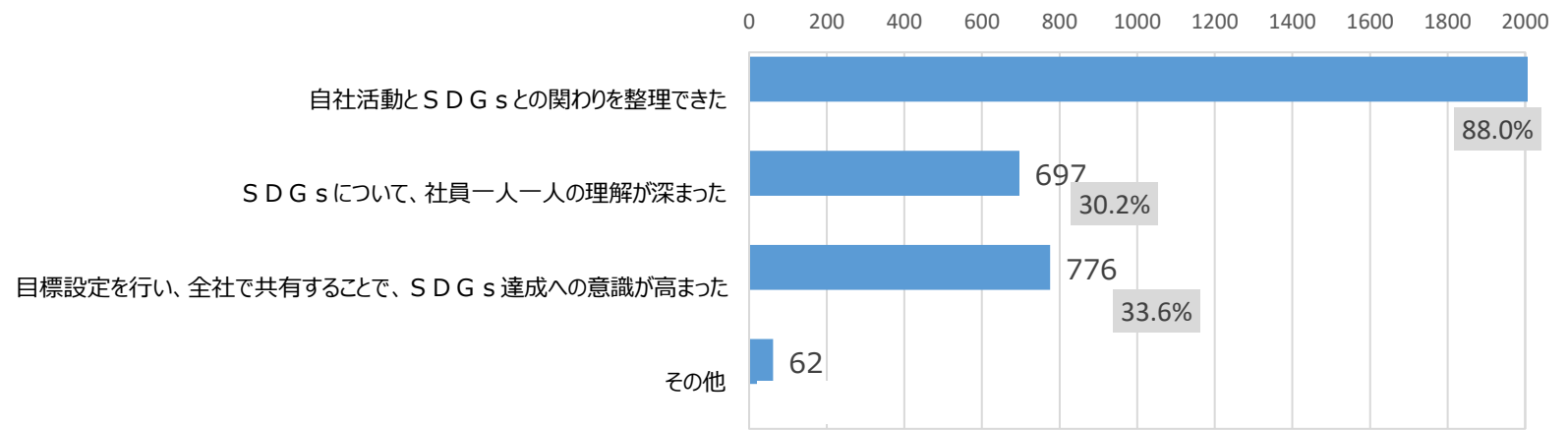


## 6 アンケートの結果 ( 複数回答 )

%は設問の回答割合 回答数/有効回答 2309者

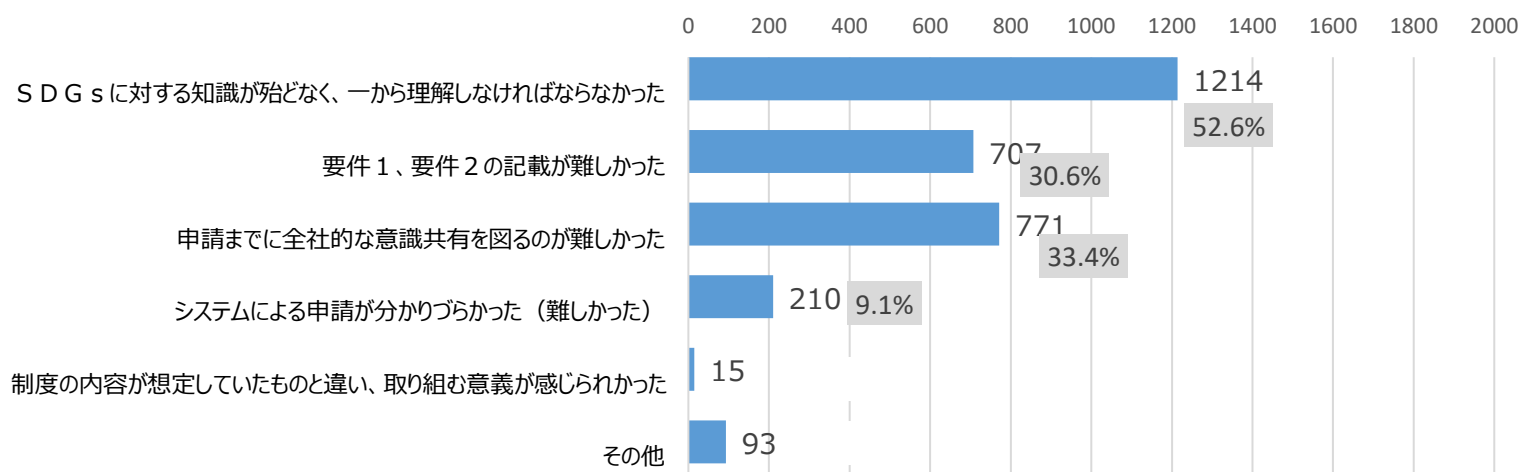
### Q1 : 登録申請の段階で、取り組んで良かったと思われる点はどのような点ですか

(者)



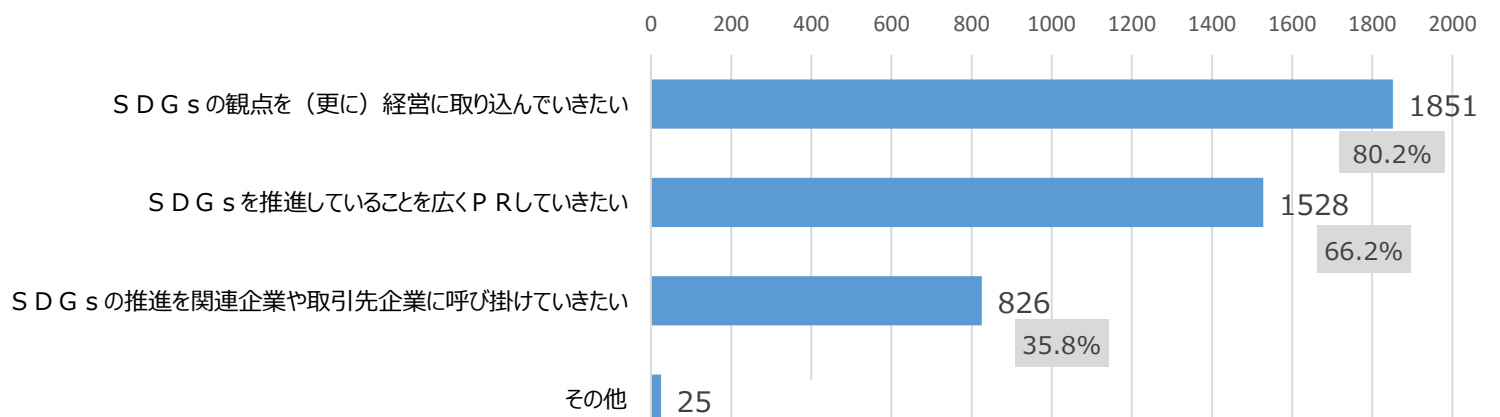
### Q2 : 登録申請の段階で、困った点などはありましたか

(者)



### Q3 : 登録企業として、今後、どのように取り組んでいきたいと考えていますか

(者)



### Q4 : 今後、登録制度へ期待することはどんなことですか

(者)

