

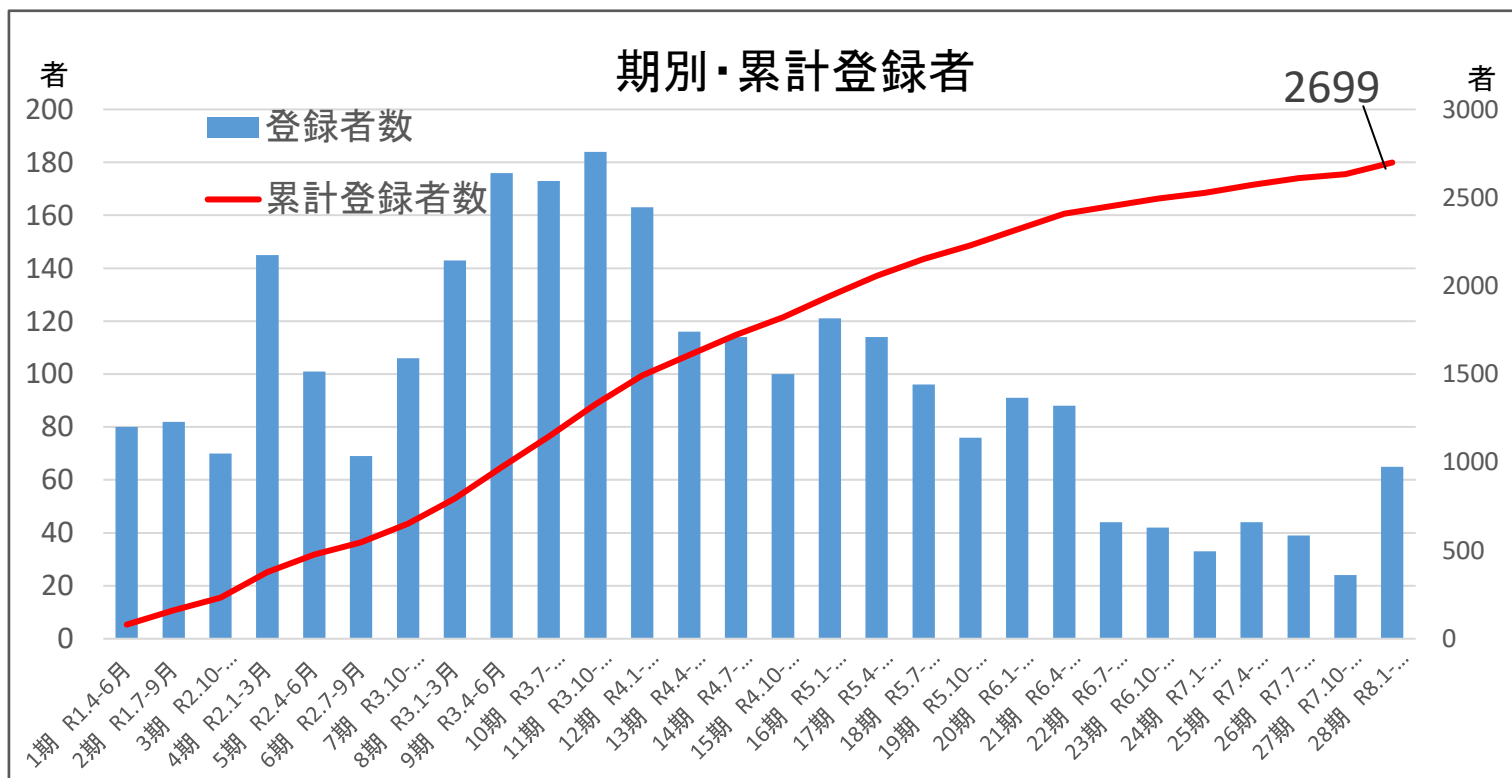
長野県SDGs推進企業登録制度の登録状況等について

産業労働部 産業政策課

1 登録者数（累計 2,699 者）

【内訳】

| | | | |
|--------|-----|------|--------------------------|
| 第 1 期 | ... | 80者 | (令和元年5月20日から6月末まで) |
| 第 2 期 | ... | 82者 | (令和元年7月1日から9月末まで) |
| 第 3 期 | ... | 70者 | (令和元年10月1日から令和2年1月10日まで) |
| 第 4 期 | ... | 145者 | (令和2年1月11日から3月末まで) |
| 第 5 期 | ... | 101者 | (令和2年4月1日から6月末まで) |
| 第 6 期 | ... | 69者 | (令和2年7月1日から9月末まで) |
| 第 7 期 | ... | 106者 | (令和2年10月1日から令和3年1月12日まで) |
| 第 8 期 | ... | 143者 | (令和3年1月13日から3月31日まで) |
| 第 9 期 | ... | 176者 | (令和3年4月1日から6月30日まで) |
| 第 10 期 | ... | 173者 | (令和3年7月1日から9月30日まで) |
| 第 11 期 | ... | 184者 | (令和3年10月1日から12月31日まで) |
| 第 12 期 | ... | 163者 | (令和4年1月1日から3月31日まで) |
| 第 13 期 | ... | 116者 | (令和4年4月1日から6月30日まで) |
| 第 14 期 | ... | 114者 | (令和4年7月1日から9月30日まで) |
| 第 15 期 | ... | 100者 | (令和4年10月1日から12月31日まで) |
| 第 16 期 | ... | 121者 | (令和5年1月1日から3月31日まで) |
| 第 17 期 | ... | 114者 | (令和5年4月1日から6月30日まで) |
| 第 18 期 | ... | 96者 | (令和5年7月1日から9月30日まで) |
| 第 19 期 | ... | 76者 | (令和5年10月1日から12月31日まで) |
| 第 20 期 | ... | 91者 | (令和6年1月1日から3月31日まで) |
| 第 21 期 | ... | 88者 | (令和6年4月1日から6月30日まで) |
| 第 22 期 | ... | 44者 | (令和6年7月1日から9月30日まで) |
| 第 23 期 | ... | 42者 | (令和6年10月1日から12月31日まで) |
| 第 24 期 | ... | 33者 | (令和7年1月1日から3月31日まで) |
| 第 25 期 | ... | 44者 | (令和7年4月1日から6月30日まで) |
| 第 26 期 | ... | 39者 | (令和7年7月1日から9月30日まで) |
| 第 27 期 | ... | 24者 | (令和7年10月1日から12月31日まで) |
| 第 28 期 | ... | 65者 | (令和8年1月1日から3月31日まで) |

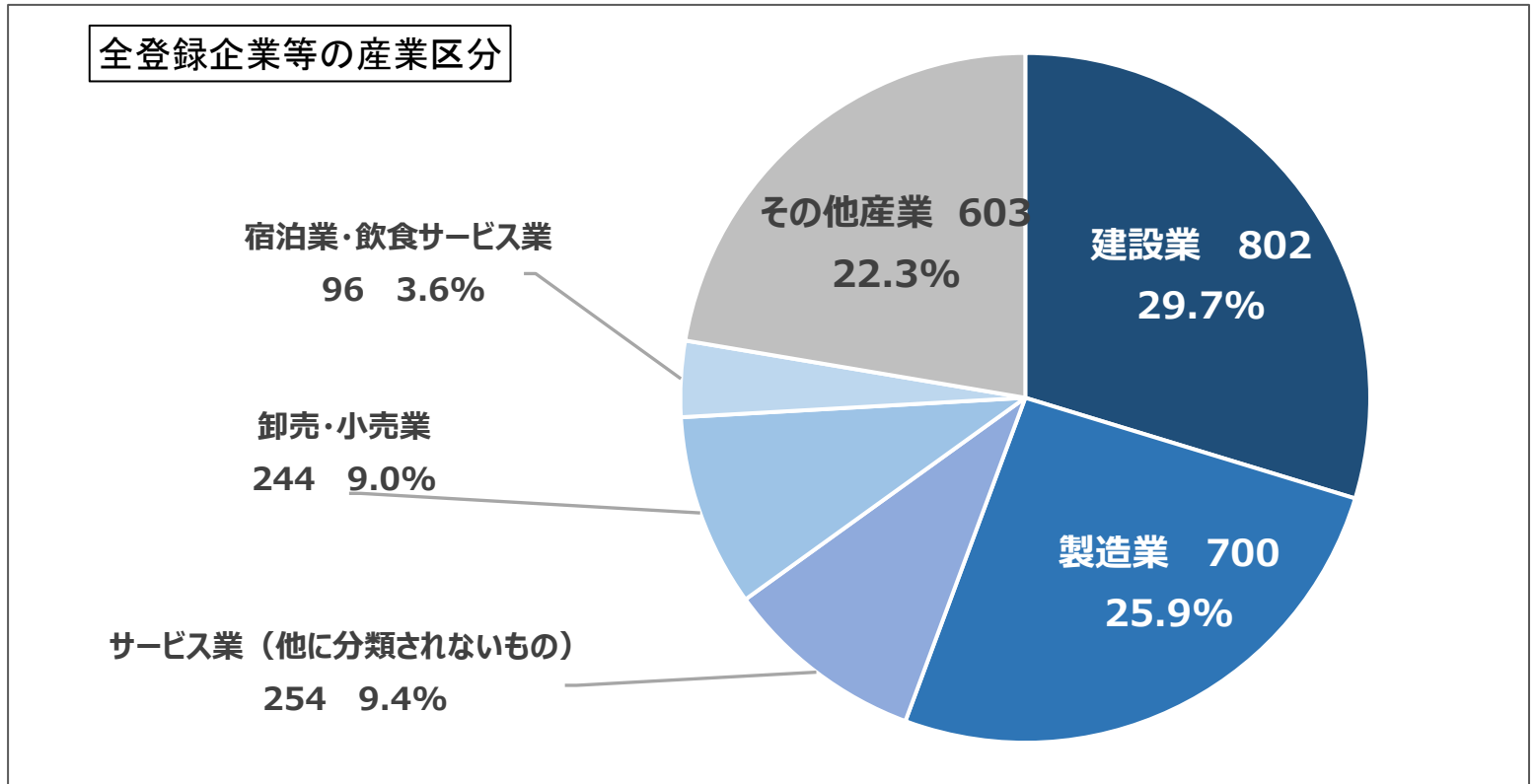


2 産業区分

※登録上の産業区分とは、主たる業務内容について、申請者が日本標準産業分類の大分類により区分したものと

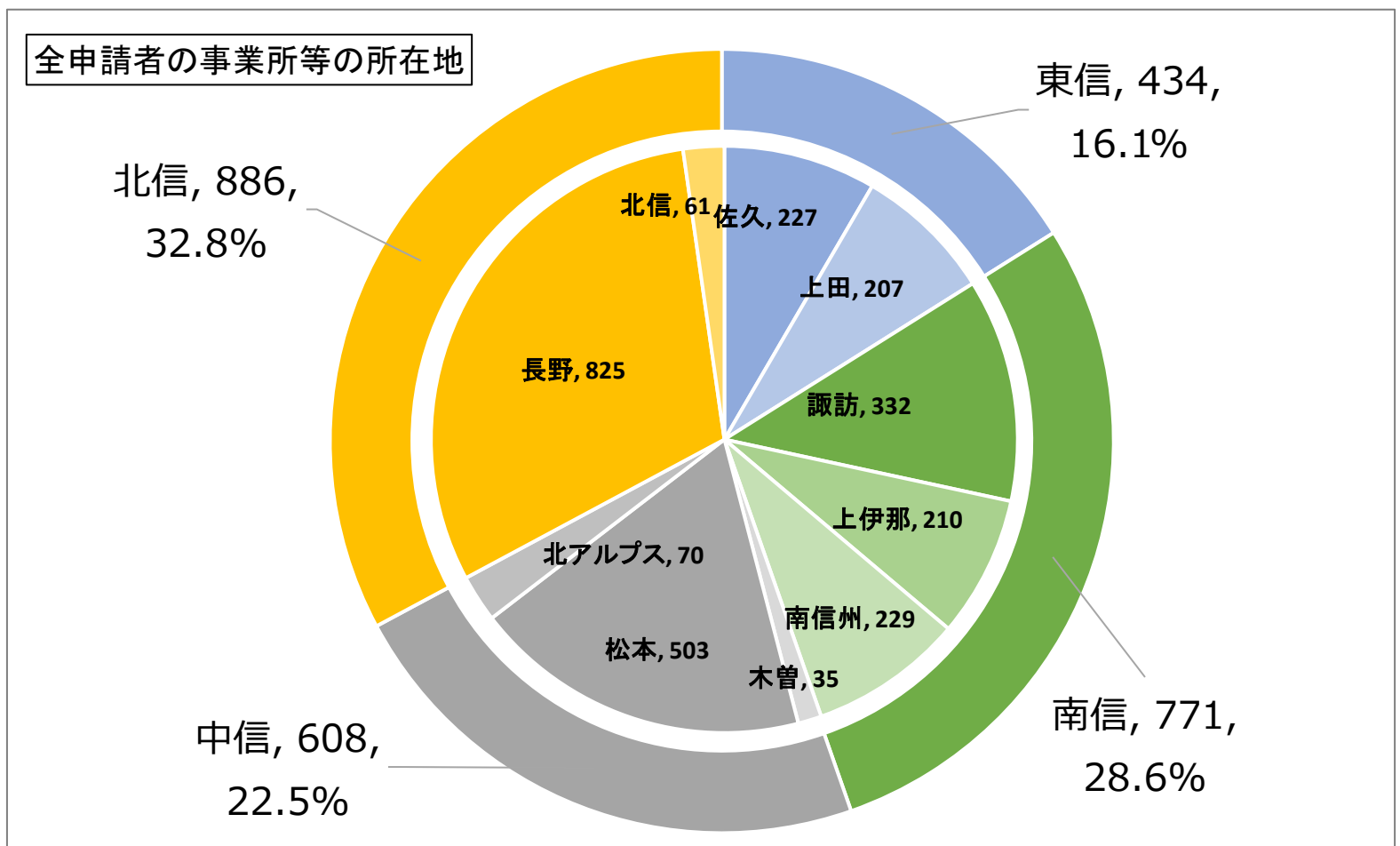
| 業種 | 登録者数 | 構成比 |
|-------------------|-------------|---------------|
| 建設業 | 802 | 29.7% |
| 製造業 | 700 | 25.9% |
| 卸売・小売業 | 244 | 9.0% |
| サービス業(他に分類されないもの) | 254 | 9.4% |
| 宿泊業・飲食サービス業 | 96 | 3.6% |
| 情報通信業 | 87 | 3.2% |
| 学術研究・専門・技術サービス業 | 77 | 2.9% |
| 金融・保険業 | 62 | 2.3% |
| 医療・福祉 | 53 | 2.0% |
| 運輸業・郵便業 | 61 | 2.3% |
| 電気・ガス・熱供給・水道業 | 45 | 1.7% |
| 農業 | 46 | 1.7% |
| 複合サービス事業 | 41 | 1.5% |
| 不動産業・物品賃貸業 | 28 | 1.0% |
| 教育・学習支援業 | 21 | 0.8% |
| 生活産業サービス業・娯楽業 | 33 | 1.2% |
| 林業 | 24 | 0.9% |
| 分類不能の産業 | 22 | 0.8% |
| 漁業 | 1 | 0.0% |
| 鉱業・採石業・砂利採取業 | 2 | 0.1% |
| 計 | 2699 | 100.0% |

3 産業別の登録状況



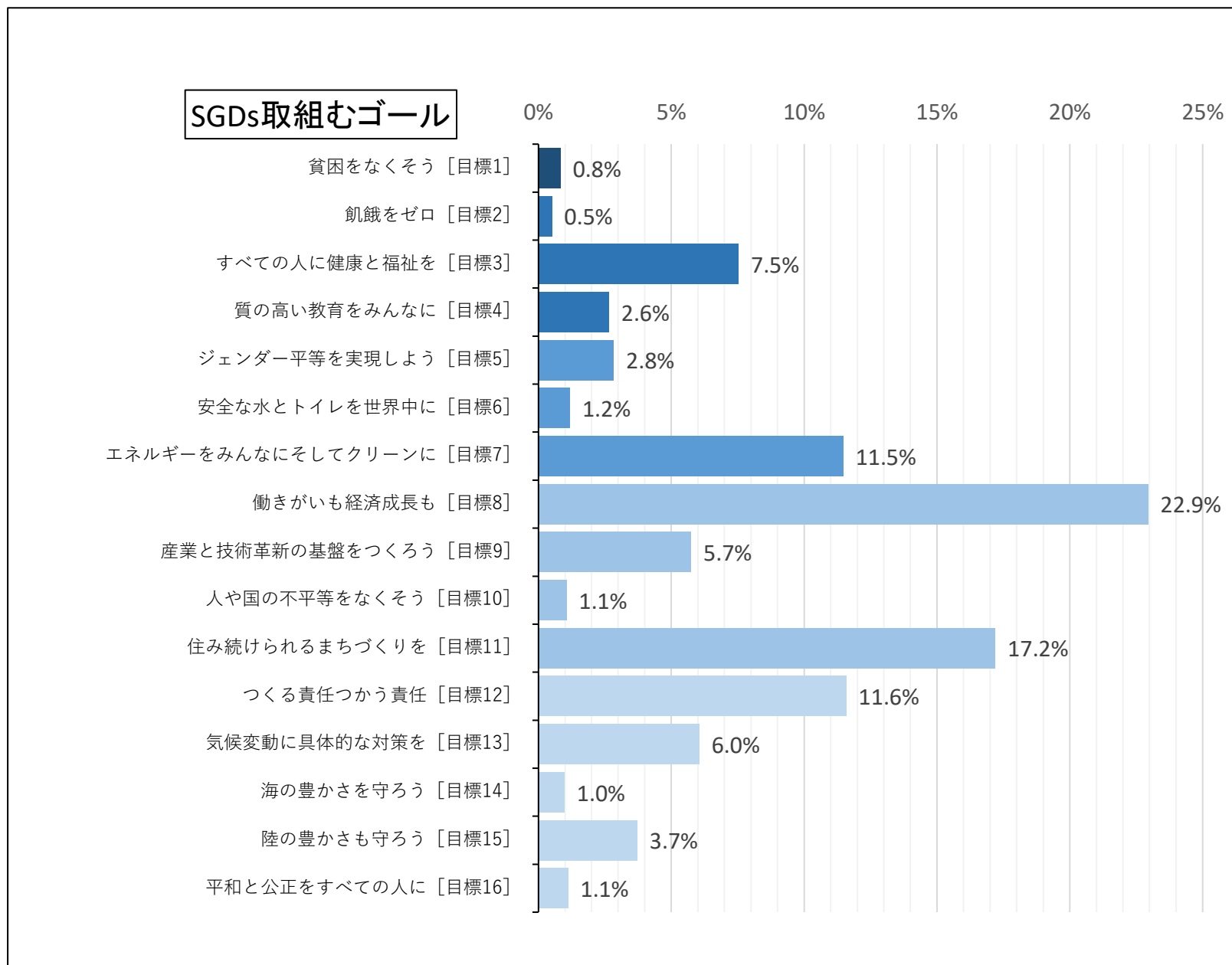
4 地域別の登録状況

（内側の円グラフは長野県10広域） 2699者



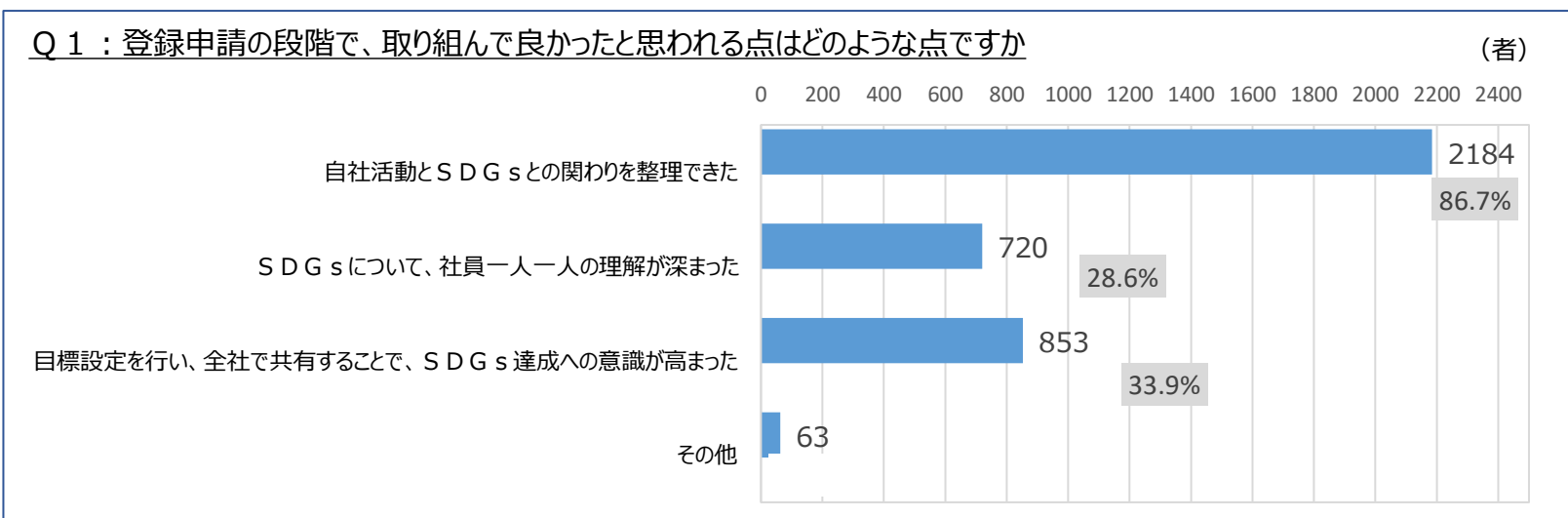
5 SDGs 取組むゴール (複数回答)

取組むゴールの割合 回答数/有効回答 2694者



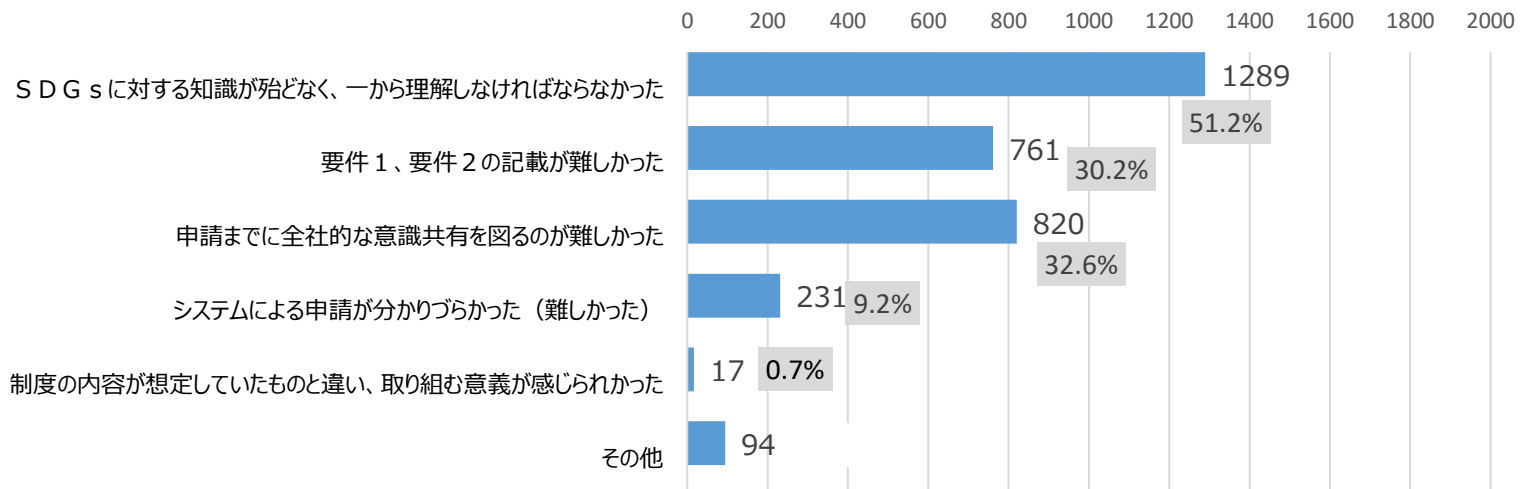
6 アンケートの結果 (複数回答)

%は設問の回答割合 回答数/有効回答 2518者



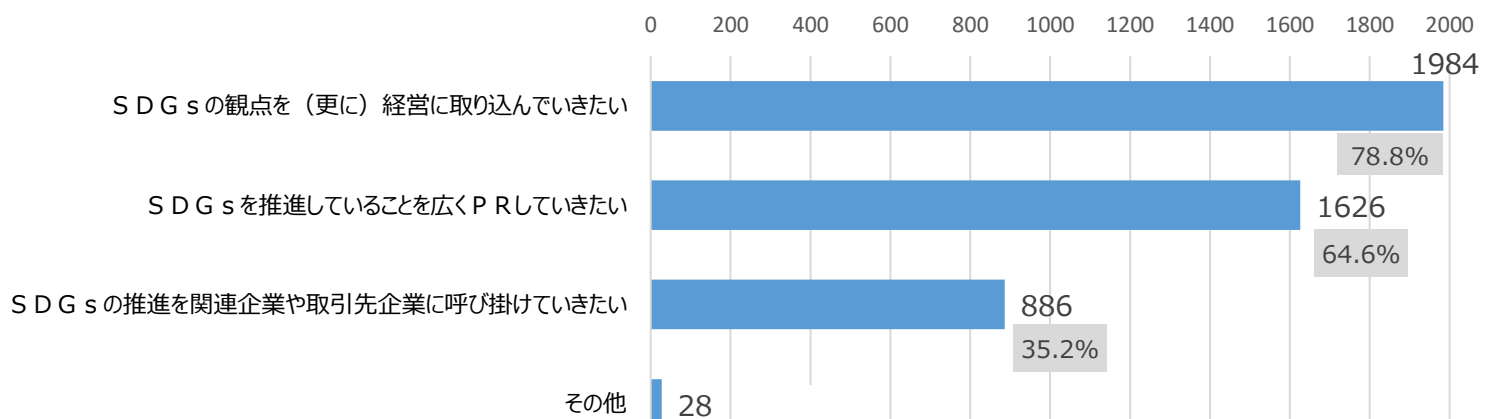
Q2：登録申請の段階で、困った点などはありましたか

(者)



Q3：登録企業として、今後、どのように取り組んでいきたいと考えていますか

(者)



Q4：今後、登録制度へ期待することはどんなことですか

(者)

